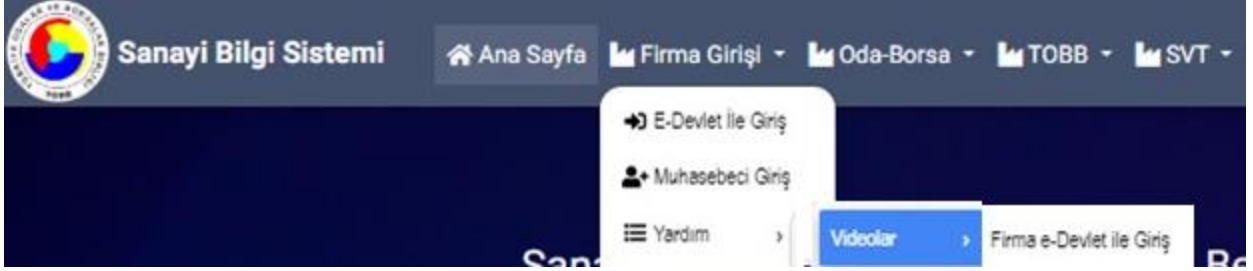
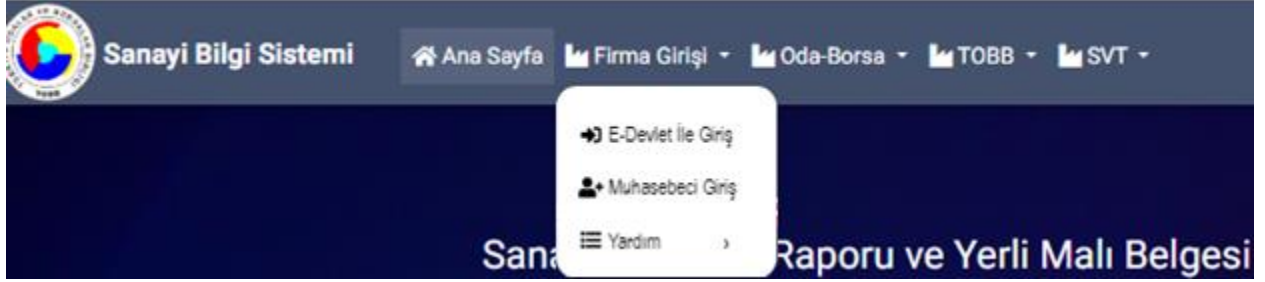


# SANAYİ BİLGİ SİSTEMİ ÜZERİNDEN YERLİ MALİ BELGESİ BAŞVURUSU HAKKINDA KILAVUZ



- Sisteme giriş seçeneği aşağıda doküman olarak belirtilmiş olup giriş seçeneğinin videolu anlatımına ulaşmak isteyen üyeler ise sanayi.org.tr adresinde firma giriş sekmesindeki yardım menüsünden Firma E-Devlet ile Giriş videosuna ulaşılabilir.

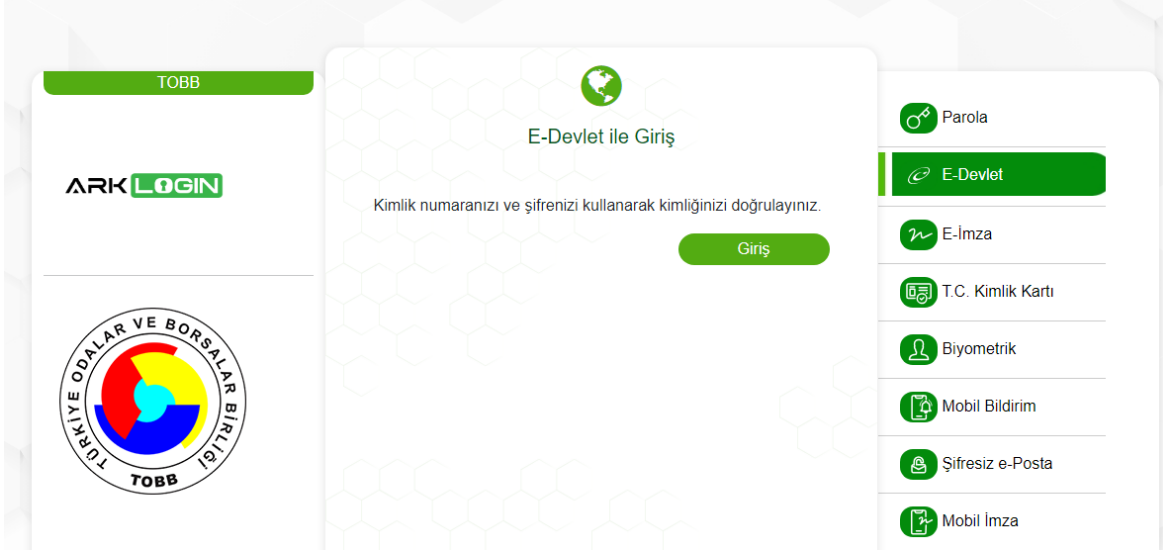
# SANAYİ BİLGİ SİSTEMİ ÜZERİNDEN YERLİ MALİ BELGESİ BAŞVURU SÜRECİ



- 30 Ekim 2024 itibariyle yerli mali belgesi başvuruları sanayi.org.tr adresinden gerçekleştirilecek olup firmanız adına firma ortakları, firma yetkilileri ve firma ilgililer kısmında bilgileri bulunan kişiler sisteme E-Devlet ile giriş seçeneğinden giriş yaparak başvurularını oluşturabilir.

The image shows a login form titled "Giriş" (Login) in an orange header. Below the header, there is a dropdown menu labeled "Oda / Borsa Adı Seçiniz" with a small icon of a line graph. Below this, there are two input fields: "Oda/Borsa Sicil No" and "Ticaret Sicil No", separated by the word "veya". At the bottom of the form, there are two buttons: "İPTAL" (Cancel) and "TAMAM" (Finish).

- E-Devlet ile giriş seçeneği seçildikten sonra firmanızın bağlı olduğu Oda/Borsa Adı, Oda/Borsa Sicil No veya Ticaret Sicil No alanları doldurulup "TAMAM" butonu kullanılır.








- Açılan ekrandan E-Devlet seçeneği seçilerek “GİRİŞ” butonu kullanılır.

- Sonraki ekranda T.C Kimlik No ve E-Devlet şifresi ile giriş yapılır.



- Açılan ekranda “YERLİ MALI BELGESİ” seçilir ve işlem ekranına yönlendirilir.

|  |  |
|--|--|
|  <b>İlk Yerli Malı Belgesi Başvurusu</b><br>İlk kez yerli malı belgesi başvurusu yapmak için <a href="#">tıklayınız.</a>  |  <b>Başvuru Takip</b><br>Yerli malı belgesi başvurunuzun son durumunu öğrenmek için <a href="#">tıklayınız.</a>             |
|  <b>Değişiklik Başvurusu</b><br>Mevcut yerli malı belgenizde değişiklik başvurusu yapmak için <a href="#">tıklayınız.</a> |  <b>Onaylanan Aktif Yerli Malı Belgeleri</b><br>Mevcut yerli malı belgelerini görüntülemek için <a href="#">tıklayınız.</a> |
|  <b>Muhasebe Tanımlama</b><br>Muhasebe tanımlamak için <a href="#">tıklayınız.</a>                                       |  |

- İlk yerli malı belgeleri başvuruları için kırmızı ok,
- Değişiklik başvuruları için yeşil ok,
- Muhasebe (Mali Müşavir) tanımlama için mavi ok ile belirtilen alana tıklanır.


### Muhasebeci Tanımlama


|              |   |
|--------------|---|
| İsim         | <input type="text"/>                        |
| Soyisim      | <input type="text"/>                        |
| Cep Telefonu | <input type="text" value="(XXX) XXX XXXX"/> |
| Email        | <input type="text"/>                        |


[IPTAL](#)


[KAYDET](#)


- Bu ekranda Yerli Malı Belgenizi mali yönden inceleyen ve doğruluğunu teyit edecek olan (SM,SMMM ya da YMM) kişinin bilgileri girilecektir.
- Bu kişi belirtilen cep telefonu numarasına gelen şifre ile sisteme giriş yapıp tarafına atadığımız belgeye onay verecektir.

 **İlk Yerli Malı Belgesi Başvurusu**  
İlk kez yerli malı belgesi başvurusu yapmak için **tıklayınız.**

 **Değişiklik Başvurusu**  
Mevcut yerli malı belgenizde değişiklik başvurusu yapmak için **tıklayınız.**


 **Muhasebe Tanımlama**  
Muhasebe tanımlamak için **tıklayınız.**

 **Başvuru Takip**  
Yerli malı belgesi başvurunuzun son durumunu öğrenmek için **tıklayınız.**

 **Onaylanan Aktif Yerli Malı Belgeleri**  
Mevcut yerli malı belgelerini görüntülemek için **tıklayınız.**

- Mevcut başvurularımızı takip etmek için yeşil ok,
- Onaylanan aktif yerli malı belgelerine ulaşmak için mavi ok ile belirtilen kısımlar kullanılır.

Aktif Kapasite Raporları

 **BAŞVURU OLUŞTUR**

⚠️ Yalnızca TOBB tarafından onaylanmış aktif kapasite raporu bulunan faaliyetleriniz için Yerli Malı Belgesi alabilirsiniz.

▼ Tümünü İndir Arama  4 kolon gösterimde ▼

| Onay Numarası(TOBB) | Oda Adı                                   | Üretim Konusu                                 | Geçerlilik Tarihi |
|---------------------|---|---|-------------------|
| 4720318             | TEST TİCARET VE/VEYA SANAYİ ODASI/BORSASI | YERLİ MALI UZMAN DEKONT REDDİ TEST 16.08.2024 | 16.08.2026        |
| 4720265             | TEST TİCARET VE/VEYA SANAYİ ODASI/BORSASI | TEST DENEME                                   | 01.08.2026        |
| 4720272             | TEST TİCARET VE/VEYA SANAYİ ODASI/BORSASI | Çift ekşer rapor test                         | 05.08.2026        |
| 4720271             | TEST TİCARET VE/VEYA SANAYİ ODASI/BORSASI | 05.08.2024 Rapor deneme                       | 05.08.2026        |
| 4720323             | TEST TİCARET VE/VEYA SANAYİ ODASI/BORSASI | İTO TEST DENEME 11/10/2024                    | 11.10.2026        |

1 2 3 4 5

- Yerli malı belgesi düzenlenecek ürünün yer aldığı kapasite raporu seçilerek mavi ok ile gösterilen “BAŞVURU OLUŞTUR” butonuna tıklanır.

Genel
Belge
Ürün
Onay

SBS TEST DENEME 2024  
Vergi No: 1023659874 Ticaret Sicil No:20240606

← geri

Tescilli Adresi  
MAKİNE ÜRETİM 2 / MAMAK / ANKARA

Telefon No  
0(XXXX) XXXX XXXX

Faks No  
0(XXXX) XXXX XXXX

Cep Tel No  
0(555) 555 5555

Üretim Konuları  
İTO TEST DENEME 11/10/2024

E-Posta  
deneme@gmail.com

Web Adresi

- Genel sekmesi yerli malı belgesi başvurusunda karşılaşıcağınız ilk ekrandır. Bu ekranda Tescilli adres, Telefon numaranız, Faks no, Cep Tel no, Üretim konuları, E-Posta, Web adresi alanları üye bilgi sisteminden çekilmektedir.

SBS TEST DENEME 2024  
Vergi No: 1023659874 Ticaret Sicil No:20240606

### Zorunlu Belgeler

| Belge Adı   | Ekleme Durumu | İmza Durumu |
|---|---------------|-------------|
| Dönüş   | Eksik         | İmzalanmadı |
| Hesap Cetvelinin onaylayan Mali Müşavirin Oda Kayıt Belgesi (Ruhhatı) | Eksik         | İmzalanmadı |
| İmza Yüklendi   | Eksik         | İmzalanmadı |
| Sanayi Sicil Belgesi  | Eksik         | İmzalanmadı |
| Tasvüname   | Eksik         | İmzalanmadı |

- Belge Bilgileri sekmesinde Yerli Malı Belgesi için zorunlu belgeler yüklenir.

Diğer Belgeler

Belge Tipi  
Seçiniz

Seçmiş olduğunuz Belge YMB Raporunda görünmeli mi?

EKLE

1. Jeneratör üretiminde YMB taslağında "Teknik Özellikler" kısmına jeneratörde kullanılan "Motor" ve "Alternatör" markası yazılmalıdır.
2. Kaynak suyu dolum tesisleri için YMB taslağına "Diğer Bilgi ve Belgeler Kısmına" "Kaynak Suyu Kullanma İzin Belgesi" bilgileri yazılmalıdır.
3. Gıda ürünleri imalatçıları için YMB taslağına "Diğer Bilgi ve Belgeler Kısmına" "Gıda İşletme ve Kayıt Belgesi" bilgileri yazılmalıdır.
4. Ambulans, itfaiye aracı, araç giydirmesi vb. üretimi yapıyorsa YMB taslağına "Teknik Özellikler" kısmına "Ürün maliyetlerine motorlu araç dahildir" veya "Ürün maliyetlerine motorlu araç değildir" ibaresi yazılmalıdır.

- Sayfanın devamında ise diğer belgeler eklenerek bir sonraki aşamaya geçilir. Eklediğiniz diğer belgeler arasından yerli malı belgesinde görünmesini istediğiniz belgeyi seçerek "Seçmiş olduğunuz belge YMB raporunda görünmeli mi?" alanını işaretleyip ekle butonuna basılır.

SBS TEST DENEME 2024  
Vergi No: 1023659874 Ticaret Sicil No:20240606

### Ürün

Ürün Türü  
Tümünü İndir

Ürün Açıklaması  
Teknik Özellik

Veri Katkı Oranı (%)  
5 kolon gösterimde

Ekle/Düzenle

- Hangi ürün/ürünler için başvuru yapacaksanız ekle/düzenle butonu kullanılarak diğer sekmeğe geçilir.

Ürün Düzenleme

Ürün Bilgisi Seçiniz

Ürün Özel Adı

Teknoloji Seviyesi

Marka Adı

Seri Numarası

Teknik Özellikleri

Modeli

Cinsi

Yerli Katkı Oranı (%)

Yerli Katkı Oranı Cetveli  Cetvel Seç

[GİFT KATKI ORANI BİLE/ÖZETLE](#)

[İMZALA BİLGİLERİ](#)

- Ürün bilgisi kısmından ürün seçilir ve ürüne ait bilgiler (ürün özel adı, marka adı, modeli, seri numarası, cinsi ve teknik özellikler) tanımlanarak ürüne ait yerli katkı oranı cetveli (ek3 a,b,c,d tek seferde ) yüklenir.

Genel Belge Ürün Onay

SBS TEST DENEME 2024

Vergi No: 1023659874 Ticaret Sicil No:20240606

← GİFT

⚠ Başvurunuzu oluşturduğunuz şekliyle incelemeye göndermeyi istiyor musunuz?

Adı Soyadı

Telefon 0(XXX) XXX XXXX

E-Posta abc@xyz.com

SMS bildirim almak istiyorum

E-Posta bildirim almak istiyorum

Aydınlatma metnini okudum ve kabul ediyorum.

GÖNDER

- Onay sekmesinde başvuru yapan kişinin ad soyad, telefon ve e-posta alanları doldurulur. Aydınlatma metnini okudum ve kabul ediyorum alanı işaretlenir. Süreç boyunca gerekli bilgilendirmeler bu kısımda yer alan iletişim bilgileri kullanılarak yapılacaktır.